

INFORME PROGRAMA ERASMUS

CIP Cuatrovientos

Contenido

RESULTADOS DE LA ENCUESTA DE MOVILIDAD.....	3
¿Utilizas o has utilizado el idioma con cierta regularidad en tu puesto de trabajo?	3
Porcentaje de ciclos que han realizado el programa de movilidad	3
Lugar de estancia	4
Año de estancia	4
La empresa en la que trabajas es:.....	5
Situación actual	5
Nivel al acceder a la estancia	6
¿Has seguido formándote en idiomas?.....	6
¿Qué tareas realizas o has realizado en el idioma?	7
¿Estás o has realizado otra estancia en el extranjero?	7
Motivos de la estancia	8
Impacto de la formación	8
Repercusión personal.....	9
Impacto puesto de trabajo.....	9

PROGRAMAS DE MOVILIDAD

Nuestro Centro viene participando de la experiencia Erasmus desde hace años, del que se han beneficiado muchos estudiantes de los ciclos formativos de grado superior, que han podido hacer sus prácticas (módulo de FCT) en un país de la Unión Europea.

En este programa pueden participar estudiantes de ciclos formativos de grado superior, que vayan a realizar sus prácticas curriculares en empresas fuera de España, además de estudiantes que, habiendo terminado su formación en nuestro Centro, y durante el año posterior a haber titulado, deseen realizar unas prácticas formativas en el sector afín a la titulación cursada.

PARTICIPACIÓN

Ciclos Formativos de Grado Superior

El presente informe analizará los datos de los estudiantes que el Centro Cuatrovientos envía a otras ciudades europeas a través del programa Erasmus.

Participación en el programa Erasmus

Durante los años 2002 hasta 2016 han participado un total de 175 alumnos, divididos en diferentes ciclos formativos.

Ciclos Formativos	Número de alumnos
Comercio Internacional	88
Administración y Finanzas	5
Gestión Comercial y Marketing	14
Desarrollo de Aplicaciones Informáticas	10
Desarrollo de Aplicaciones Multiplataforma	9
Gestión de Transporte	20
Administración de Sistemas Informáticos en Red	9
Administración de Sistemas Informáticos	17
Transporte y logística	3

Destino de los estudiantes (respuesta de la encuesta)

Destino	Número de alumnos
Londres	99
París	23
Dublín	19
PAU	18
Canterbury	2

RESULTADOS DE LA ENCUESTA DE MOVILIDAD

Los siguientes datos a mostrar, representan el número de alumnos que han participado en nuestra encuesta, **siendo a día de hoy de 53 personas**

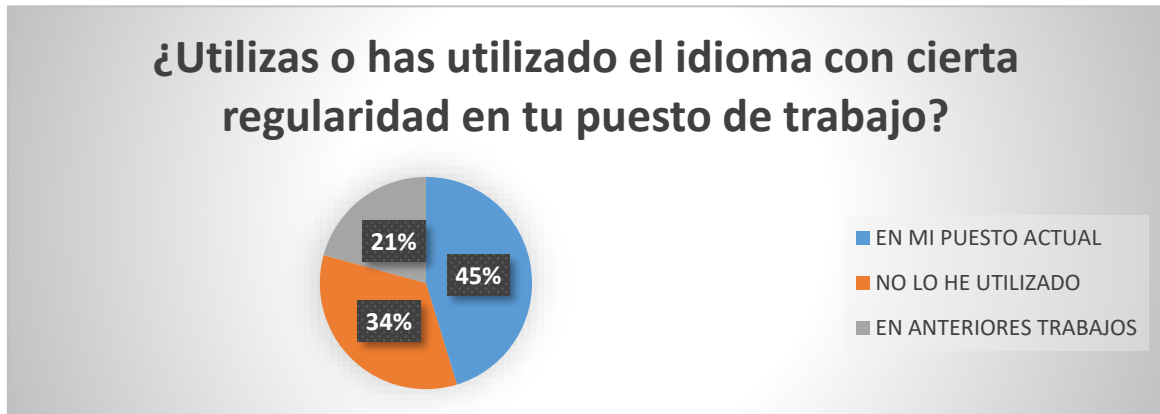
¿Utilizas o has utilizado el idioma con cierta regularidad en tu puesto de trabajo?

En este apartado, se valora la utilización del idioma en tu puesto de trabajo con 3 tipos de respuestas posibles.

La primera de ellas, en mi puesto actual.

La segunda, la no utilización del mismo.

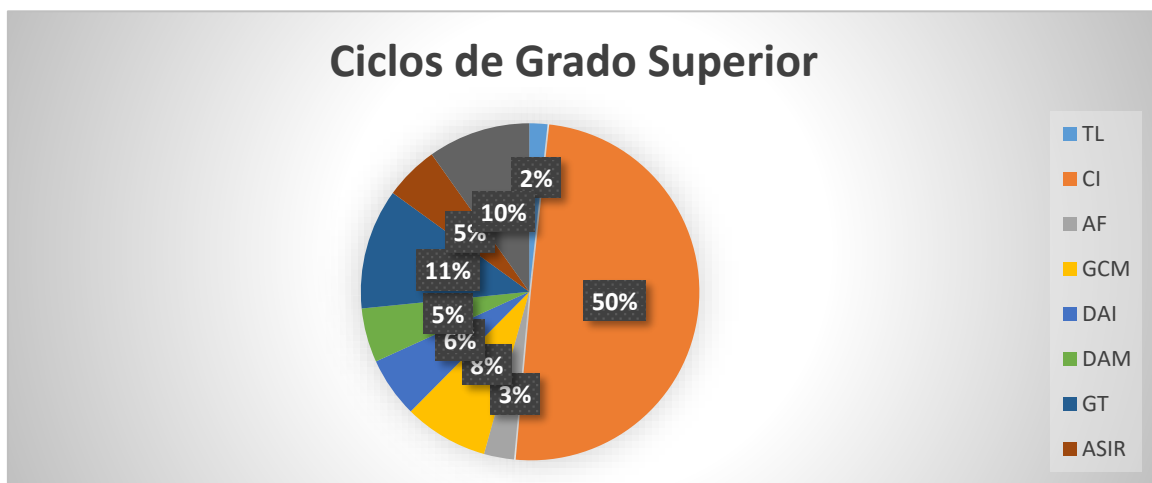
La tercera, haber utilizado el idioma en anteriores puestos de trabajo



Porcentaje de ciclos que han realizado el programa de movilidad.

El siguiente gráfico, muestra el porcentaje de alumnos que han acudido al programa Erasmus.

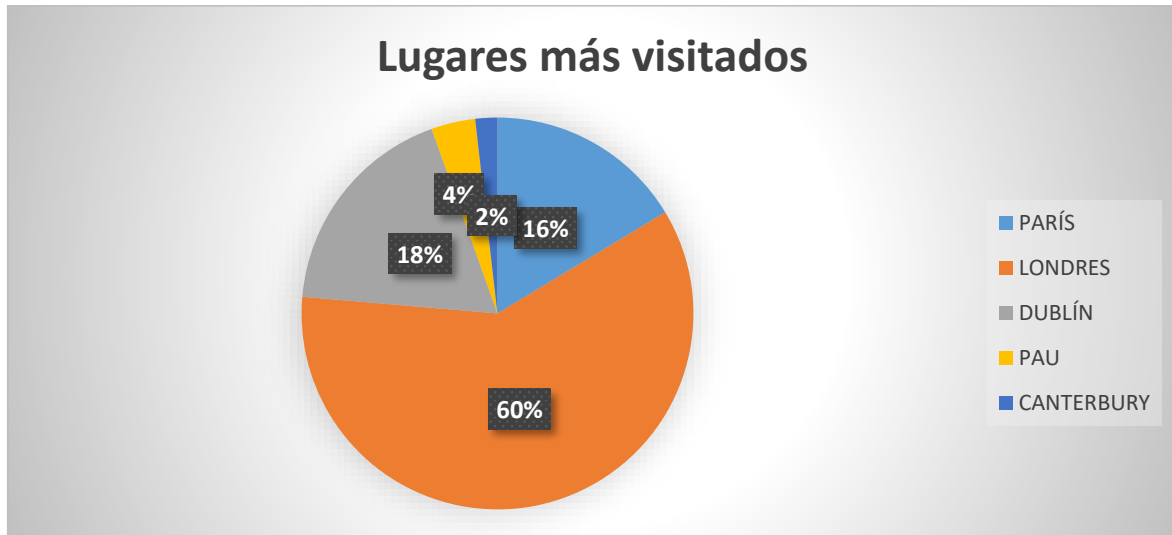
Se puede observar que el ciclo de Comercio Internacional, ha sido el ciclo que más alumnos ha enviado a las diferentes zonas europeas.



Lugar de estancia

En este apartado, observamos 5 posibles ciudades.

París, Londres, Dublín, Canterbury y Pau. Los alumnos/as que han realizado las prácticas en el extranjero, lo han hecho en una de estas cinco ciudades, siendo la más concurrida, la ciudad de Londres.



Año de estancia

Como toda estancia que se realiza en el extranjero, tendremos que valorar los años más visitados por los alumnos

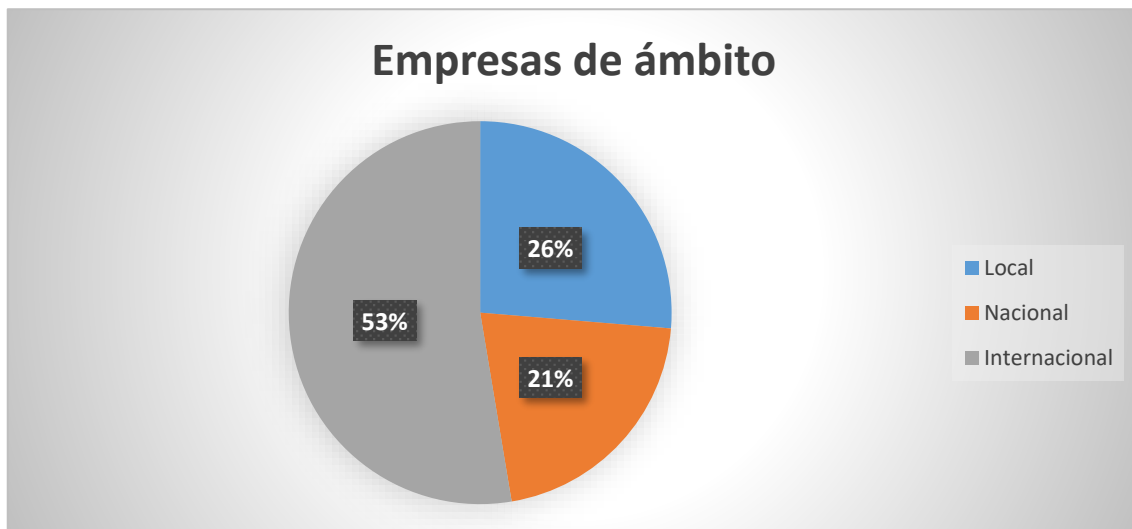


La empresa en la que trabajas es:

En el siguiente gráfico, se muestran tres tipos de respuestas posibles:

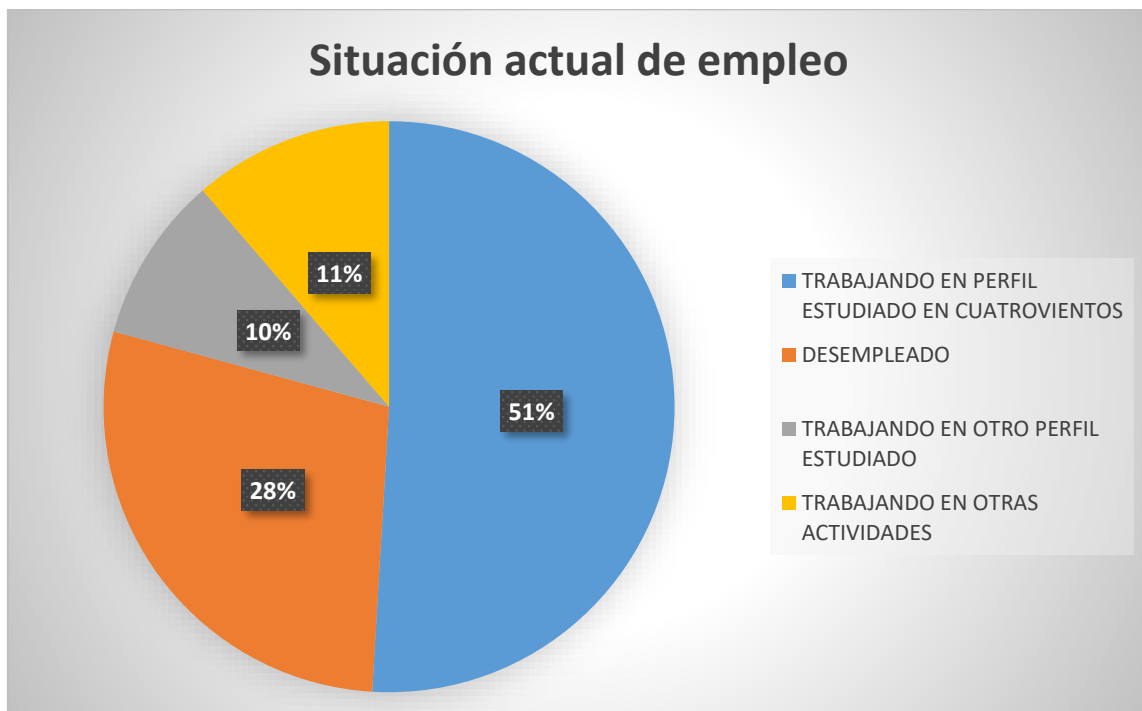
-Local, nacionales e internacional.

Las empresas locales y nacionales son las más inusuales para la realización de dichas prácticas.



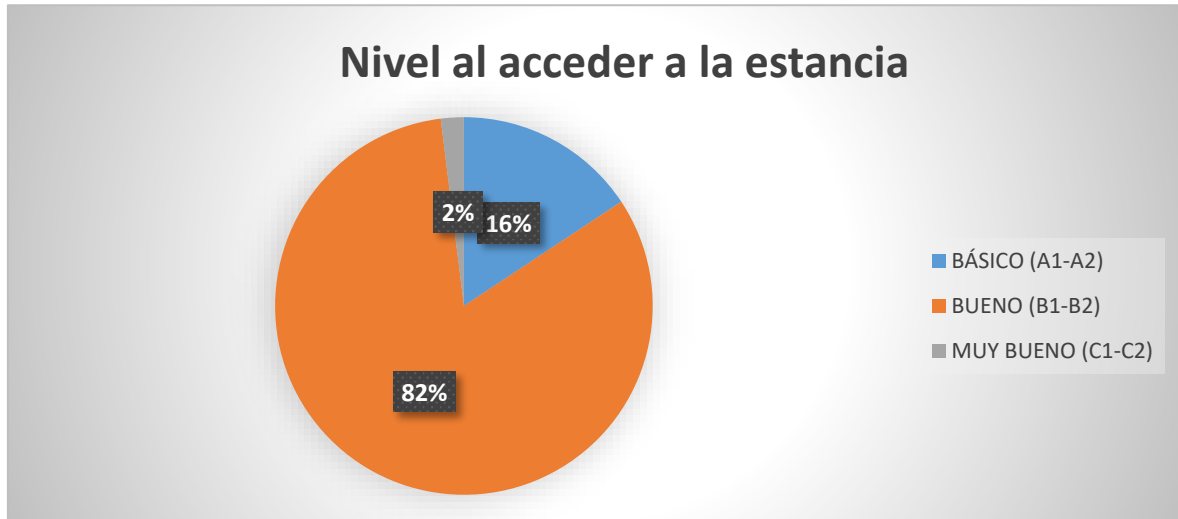
Situación actual

Tras la realización de las prácticas, la gran mayoría de los alumnos están trabajando en el perfil que se ha estudiado en nuestro centro, gracias en parte a la realización de las prácticas en el extranjero.



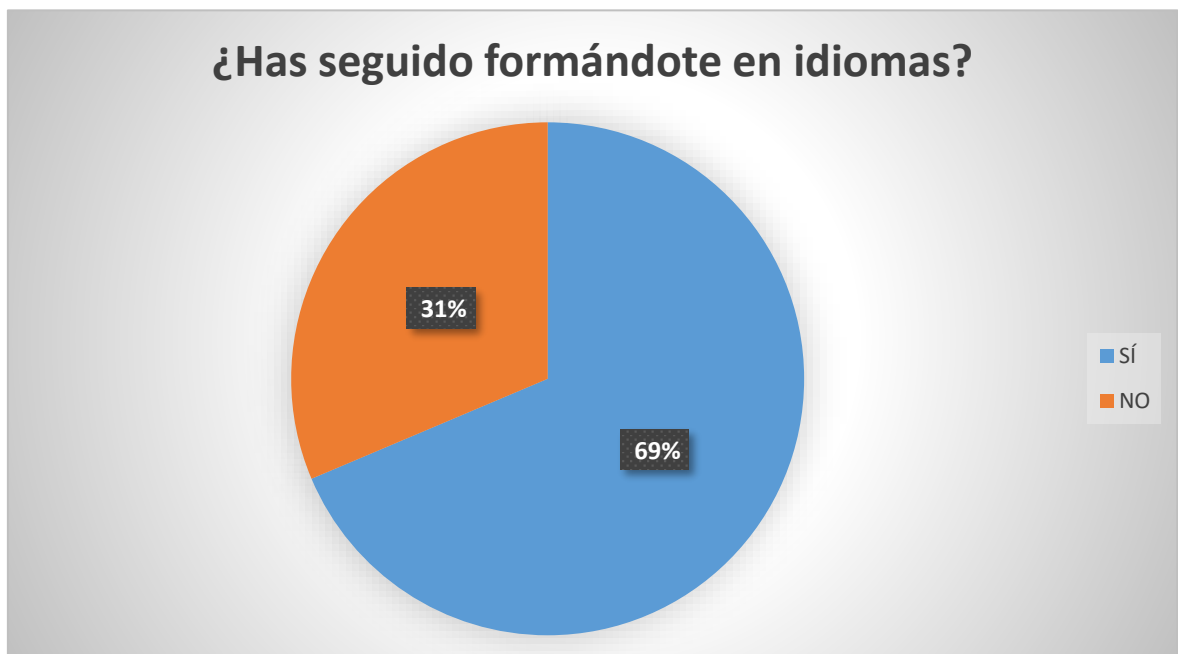
Nivel de idiomas antes de tu participación en el programa Erasmus

Este es el nivel de idiomas que tienen nuestros alumnos antes de realizar las prácticas en el extranjero



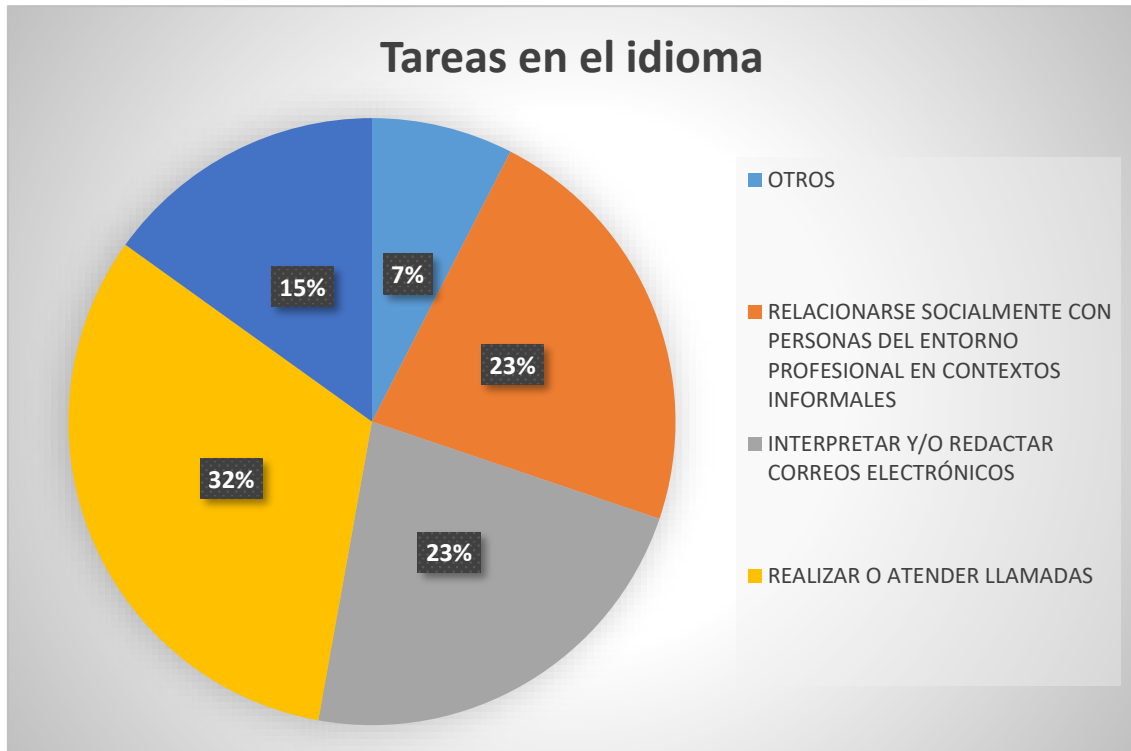
¿Has seguido formándote en idiomas?

Tras la realización de las prácticas en el extranjero, un 69% de los encuestados han seguido formándose en el idioma.



¿Qué tareas realizas o has realizado en el idioma?

El siguiente gráfico, muestra las tareas que han realizado la gran mayoría de nuestros alumnos/as en el extranjero.



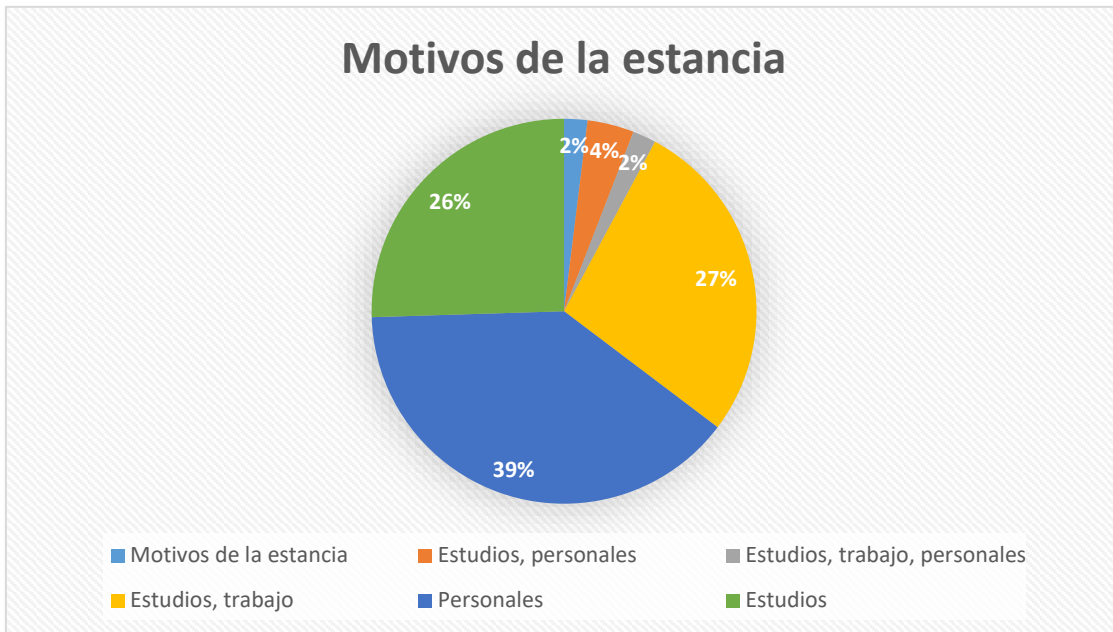
¿Estás o has realizado otra estancia en el extranjero?

La encuesta, muestra que un 43% de los encuestados, están o han realizado otras prácticas en el extranjero.



Motivos de la estancia

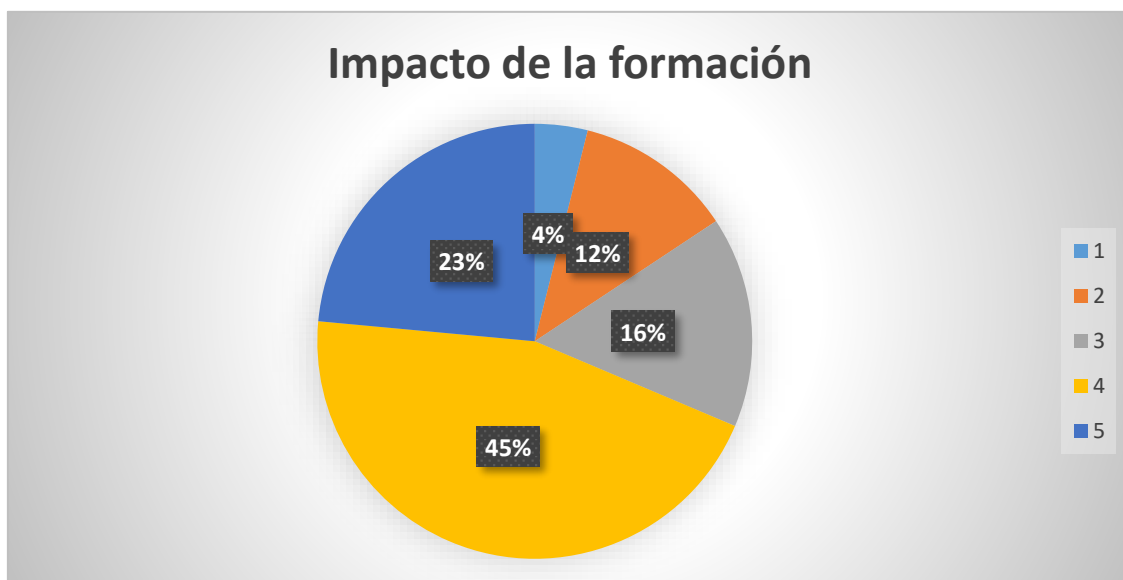
El siguiente gráfico, muestra los motivos de la estancia de los encuestados, siendo la mayoría de ellos, por motivos de trabajo o estudios.



Impacto de la formación

El siguiente apartado, muestra la satisfacción de haber realizado las prácticas en el extranjero, la gran mayoría de los encuestados se sienten satisfechos o muy satisfechos por dichas prácticas.

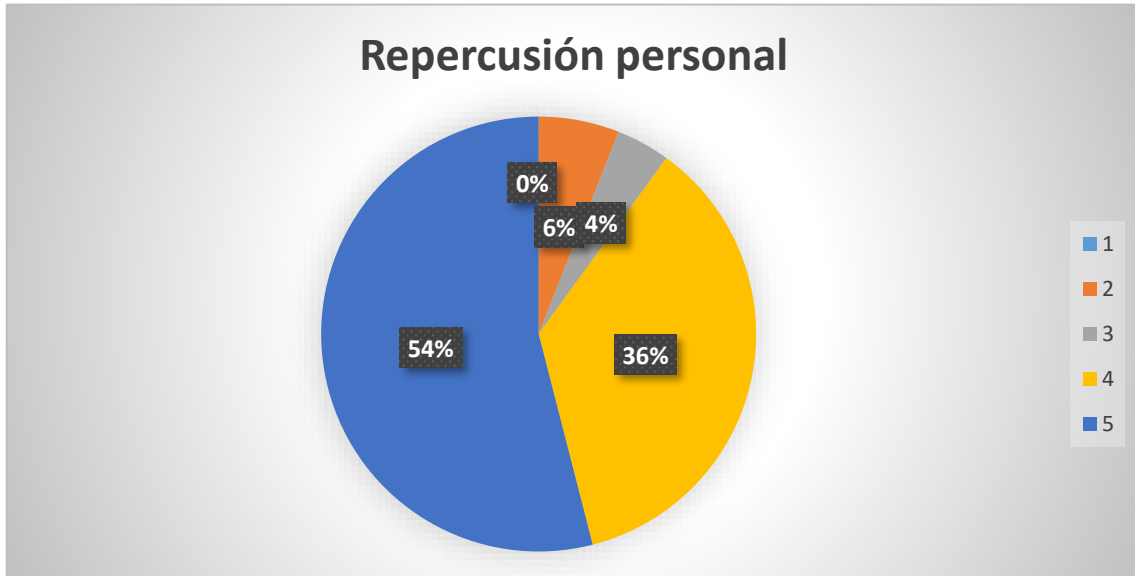
De 1 a 5 siendo el mínimo 1 y el máximo 5.



Repercusión personal

El siguiente gráfico, muestra la repercusión a nivel personal que ha tenido dicha experiencia, siendo la gran mayoría, una experiencia muy satisfactoria.

De 1 a 5 siendo el mínimo 1 y el máximo 5.



Impacto puesto de trabajo

El último gráfico, muestra el impacto que ha tenido en el alumnado al acudir a dicho puesto de trabajo.

De 1 a 5 siendo el mínimo 1 y el máximo 5.

